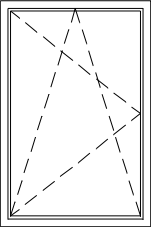
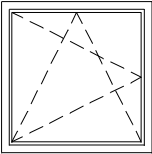
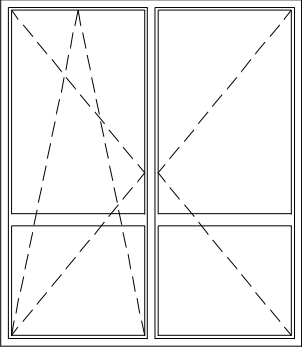


ZESTAWIENIE STOLARKI OKIENNEJ

SKALA 1:50

Symbol		O1	O2	O3
Schemat				
Wymiar zewn. ościeżnicy	S	100	90	200
	H	150	90	230
lewe / prawe		—	—	komplet
Rzut przyziemia		5	4	
Rzut piętra		32		1
Ogółem		37	4	1

UWAGA!!! Przed wykonaniem stolarki wymiary należy sprawdzić z rzeczywistymi!

PRACOWNIA PROJEKTOWA B UDOWNICTWO I NWESTYCJE N ADZORY inż. Bogdan Motyliński TRUPEL 55A 14-220 KISIELICE ul. Lubawska 3 biurowiec IPB, p. nr 4 tel. 0-89 644 83 07 fax. 0-89 644 83 08 tel.kom. 0 606 806 277 e-mail: bin_lawa@wp.pl		OPRACOWANIE: Gminne Centrum Zarządzania Kryzysowego ADRES: Susz, dz. nr 267 Obręb: 1 m/Susz INWESTOR: Urząd Gminy i Miasta Susz ul. Wybickiego 6, 14-240 Susz	
PROJEKTANT:		RYSUNEK: ZESTAWIENIE STOLARKI OKIENNEJ	
		BRANŻA:	arch.+ konstr.
		SKALA:	1:50
		DATA:	listopad 2007 r.
		NR RYSUNKU:	